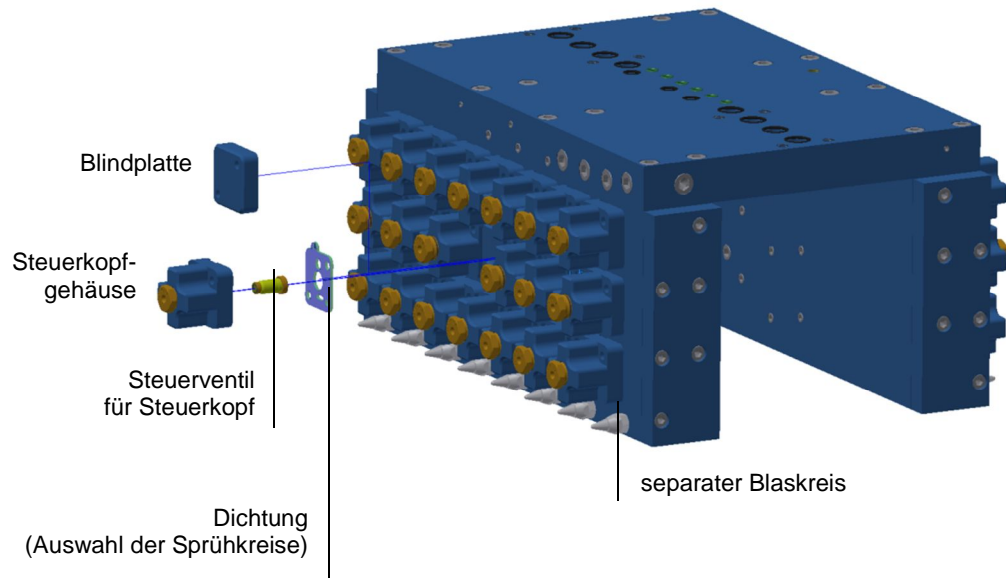



Standardsprühköpfe für Minimalmengensprühen










**6-Kreis
Minimalmengensprühkopf**
6 Sprüh- und Blaskreise
2 separate Blaskreise
42 Düsen



**6-Kreis
Minimalmengensprühkopf
mit Erweiterungsmodulen**
(max. 3 je Seite = max. 78 Düsen)



Einzelkomponenten für Minimalmengensprühen

Bauteil	Bauteilnummer	Bezeichnung
	315-00120	Steuerventil für Steuerkopf
	315-00111 - 315-00116	Dichtung für Steuerkopf Kreis 1 - Kreis 6
	315-00110	Steuerkopf für Minimalmengensprühen komplett mit Steuerventil und Schrauben
	315-00118	Blindplatte komplett mit Dichtung und Schrauben
	315-00250	Erweiterungsmodul rechts
	315-00251	Erweiterungsmodul links
	315-00252	Moduldichtung
	303-RS4XXX * 303-RS5XXX *	Wechselkappen für Minimalmengensprühen
	020-060601 020-061051 020-061501	Schraube für 1. Erweiterung Schraube für 2. Erweiterung Schraube für 3. Erweiterung

* Details siehe Prospekt
"Wechselkappen für Minimalmengensprühen"